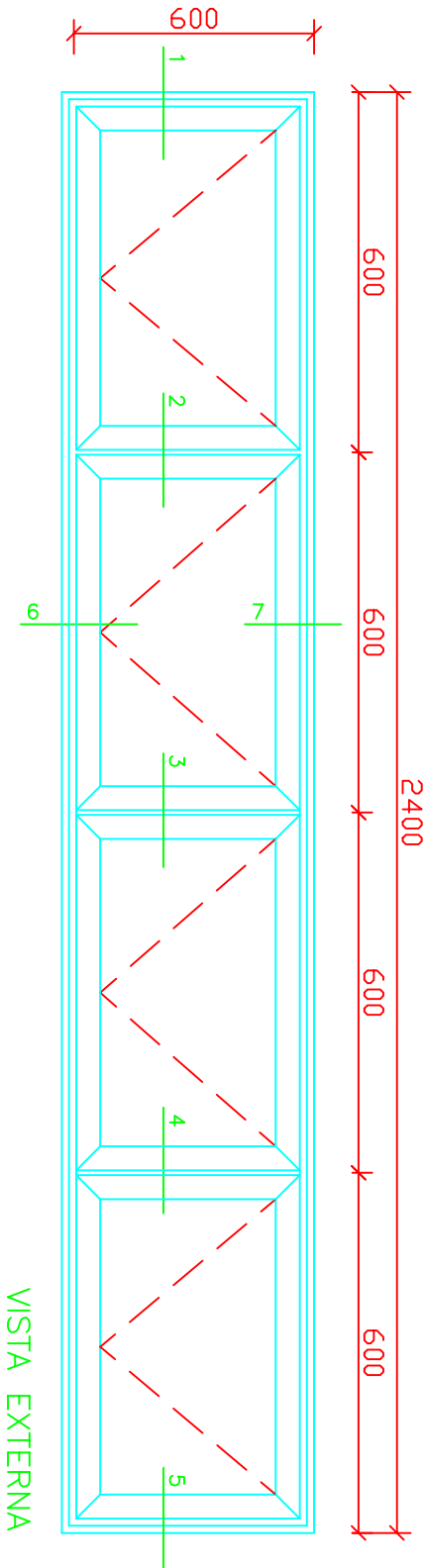
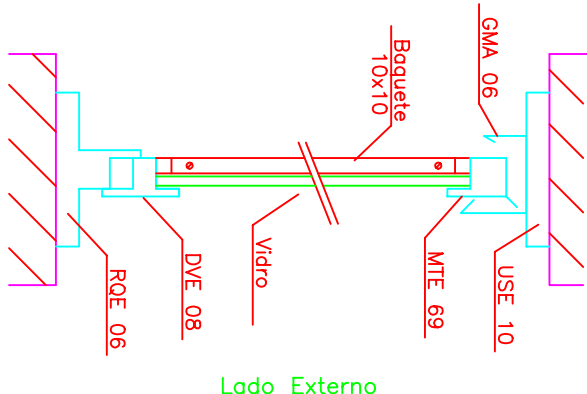


- OBS.:
- 1) Ago SAE 1006/1010
 - 2) Solda em OK-46 espessura do eletrodo 2,50mm
 - 3) A solda entre as partes componentes será tipo pontuada
 - 4) Todos os encontros das peça deverão ter massa plástica
 - 5) Pintura anticorrosiva e esmalte
 - 6) Medidas em mm, exceto indicado
 - 7) Perfis em chapa 18 (1,20mm), exceto indicado
 - 8) Trancas e Guias de 1° linha conforme especificações
 - 9) Vidro conforme especificação

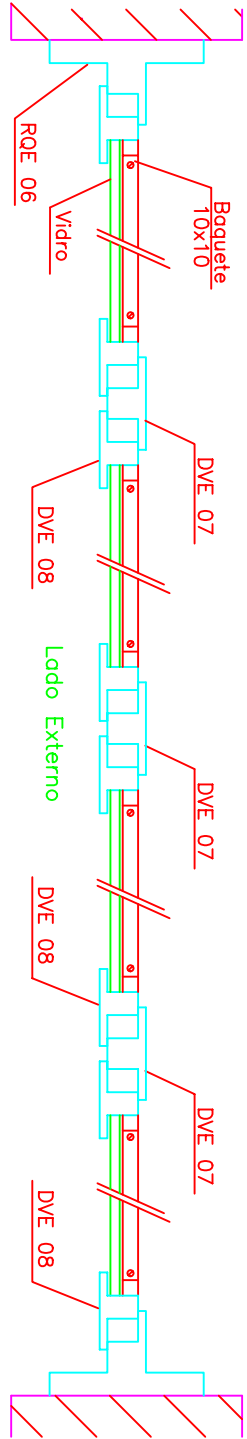
Cod. Org. 180403



VISTA EXTERNA



CORTE 67

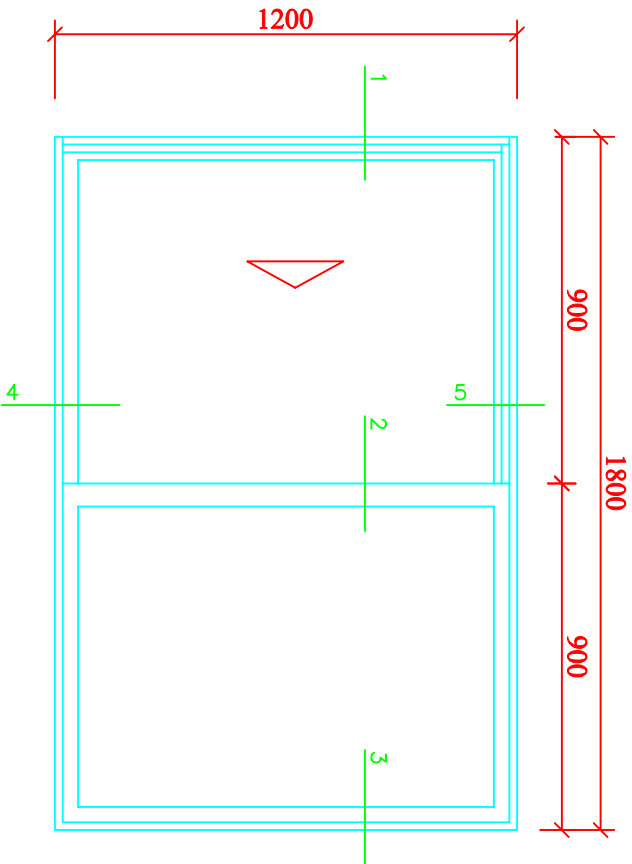


CORTE 12345

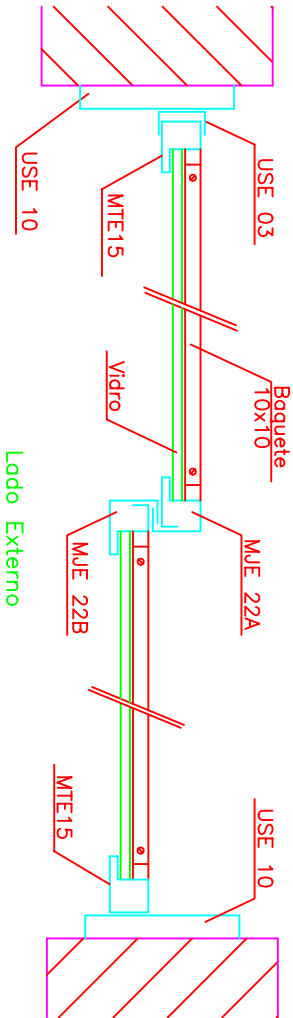
OBS.:

- 1) Aço SAE 1006/1010
- 2) Solda em OK-46 espessura do eletrodo 2,50mm
- 3) A solda entre as partes componentes será tipo pontuuda
- 4) Todos os encontros das peça deverão ter massa plástica

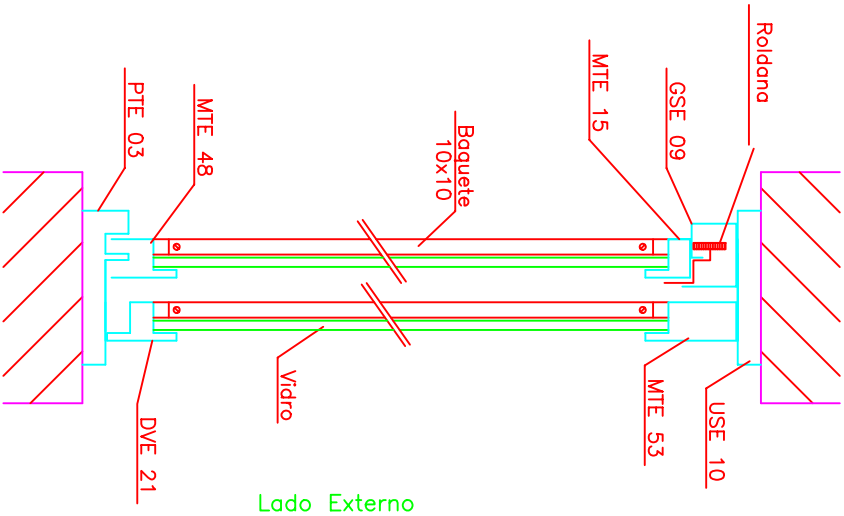
- 5) Pintura anticorrosiva e esmalte
- 6) Medidas em mm, exceto indicado
- 7) Perfis em chupa 18 (1,20mm), exceto indicado
- 8) Trancas e Guias de 1ª linha conforme especificações
- 9) Vidro conforme especificação



VISTA EXTERNA



CORTE 123



CORTE 45

OBS.:

- 1) Aço SAE 1006/1010
- 2) Solda em OK-46 espessura do eletrodo 2,50mm
- 3) A solda entre as partes componentes será tipo pontuada
- 4) Todos os encontros das peça deverão ter massa plástica
- 5) Pintura anticorrosiva e esmalte
- 6) Medidas em mm, exceto indicado
- 7) Perfis em chapa 18 (1,20mm), exceto indicado
- 8) Trancas e Guias de 1ª linha conforme especificações
- 9) Vidro conforme especificação

Cod.Org. 180401